

BOLETIM DO

EMPREGO

ANÁLISE DOS DADOS DO NOVO CAGED – 2º Trimestre de 2022



FIES

Federação das Indústrias do Estado de Sergipe

PELO FUTURO DA INDÚSTRIA



**Federação das Indústrias do Estado de
Sergipe**

Elaboração

Núcleo de Informações Econômicas - NIE

Elaboração Técnica

Ana Carolina Monteiro Rebêlo

Fernanda Rodrigues dos Santos

Luís Paulo Dias Miranda

Rodrigo Rocha Pereira Lima

ÍNDICE

1. Sumário Executivo.....	3
2. Análise geral do emprego formal em Sergipe	4
3. Análise territorial do emprego em Sergipe	5
4. Dados sobre o seguro-desemprego no 2º Trimestre de 2022.....	8
5. Outros dados do mercado de trabalho no 2º Trimestre de 2022	10

Av. Dr. Carlos Rodrigues da Cruz, 826
Centro Administrativo Dr. Albano Franco
Edf. Albano Franco, 3º andar
Aracaju/SE – CEP: 49.081-015
Tel.: +55 79 3226 7405/7439/7514
Site: nie.fies.org.br



Federação das Indústrias do Estado de Sergipe
PELO FUTURO DA INDÚSTRIA



1. Sumário Executivo

O Boletim do Emprego, elaborado pelo Núcleo de Informações Econômicas (NIE) da Federação das Indústrias do Estado de Sergipe (FIES), é uma análise geral do emprego formal em Sergipe, a partir dos dados do Novo CAGED (Cadastro Geral de Empregados e Desempregados) e do número de requerimentos do seguro-desemprego no estado. Ambos os dados são referentes ao 2º trimestre de 2022 e divulgados pelo Ministério do Trabalho e Previdência.

Segundo os dados do Novo CAGED, no trimestre analisado, verificou-se um total de 26.828 admitidos e 23.437 desligamentos no estado de Sergipe, resultando em um saldo positivo de 3.391 postos de trabalho. Ou seja, no 2º trimestre de 2022 houve um aumento no número de empregos formais existentes.

Analisando os dados, de acordo com o Mapa de Territórios Sergipanos, observou-se que sete regiões registraram número de admissões superior ao número de demissões, são elas: Grande Aracaju (+2.570 vagas); Sul Sergipano (+288 vagas); Agreste Central Sergipano (+284 vagas); Alto Sertão Sergipano (+130 vagas); Baixo São Francisco Sergipano (+103 vagas); Médio Sertão Sergipano (+100 vagas) e o Centro Sul Sergipano (+98 vagas).

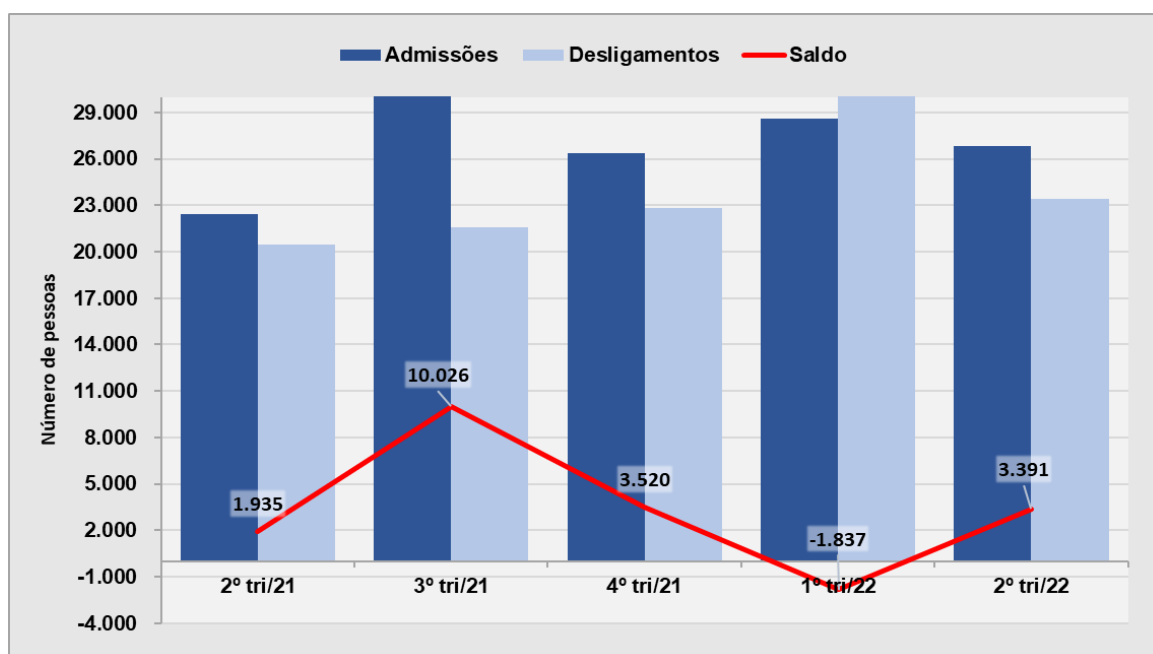
No recorte por município, destacaram-se ao registrarem saldo positivo na geração de emprego, no trimestre analisado, as cidades de: Aracaju (+1.571 vagas), Nossa Senhora do Socorro (+440 vagas); Laranjeiras (+435 vagas); Japoatã (+226 vagas); e Lagarto (+202 vagas).

Os dados sobre o seguro-desemprego mostraram uma redução de 0,2% no quantitativo de requerentes ao benefício em relação ao mesmo período do ano anterior (2º trimestre/2021). Os pedidos se concentraram principalmente no setor de Serviços, com 3.855 mil requerentes, representando 34,9% do total.

2. Análise geral do emprego formal em Sergipe

De acordo com os dados do Novo CAGED (Cadastro Geral de Empregados e Desempregados), divulgados pelo Ministério do Trabalho e Previdência, o estado de Sergipe apresentou saldo positivo de 3.391 empregos formais no 2º trimestre de 2022, na série com ajustes. O resultado decorreu da diferença entre 26.828 admissões e 23.437 desligamentos.

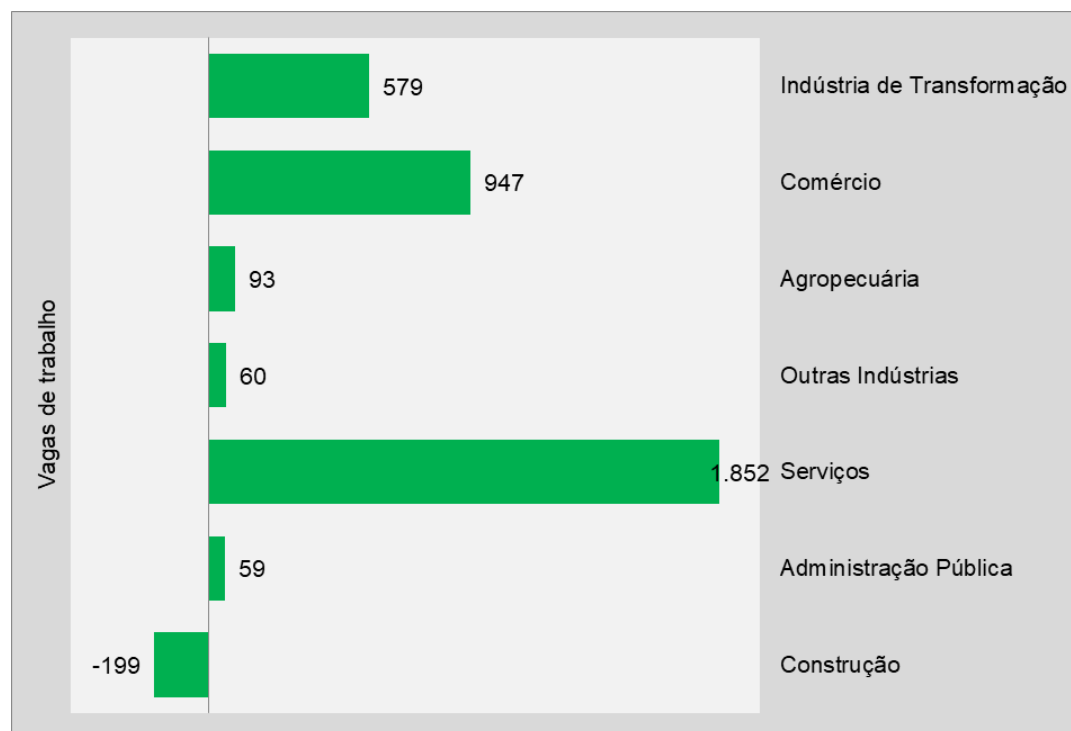
Gráfico 1 – Evolução de admissões, desligamentos e saldo de empregos formais em Sergipe – 2º trimestre/2021 ao 2º trimestre/2022



Fonte: Caged; Nota: Série com o ajuste das declarações realizadas fora do prazo; Elaboração: NIE/FIES.

A análise por setor econômico revelou que, no 2º trimestre de 2022, houve abertura de vagas em seis dos sete grupamentos de atividade analisados, com destaque para o de Serviços que registrou abertura de 1.852 postos de trabalho. Em seguida ficaram os grupamentos de Comércio (+947 vagas); Indústria de Transformação (+579 vagas); Agropecuária (+93 vagas); Outras Indústrias (+60 vagas) e Administração Pública (+59 vagas). Apenas o grupamento de Construção registrou fechamento de postos de trabalho (-199 vagas).

Gráfico 2 - Saldo do emprego formal, por grupamento de atividade, em Sergipe – 2º Trimestre/2022



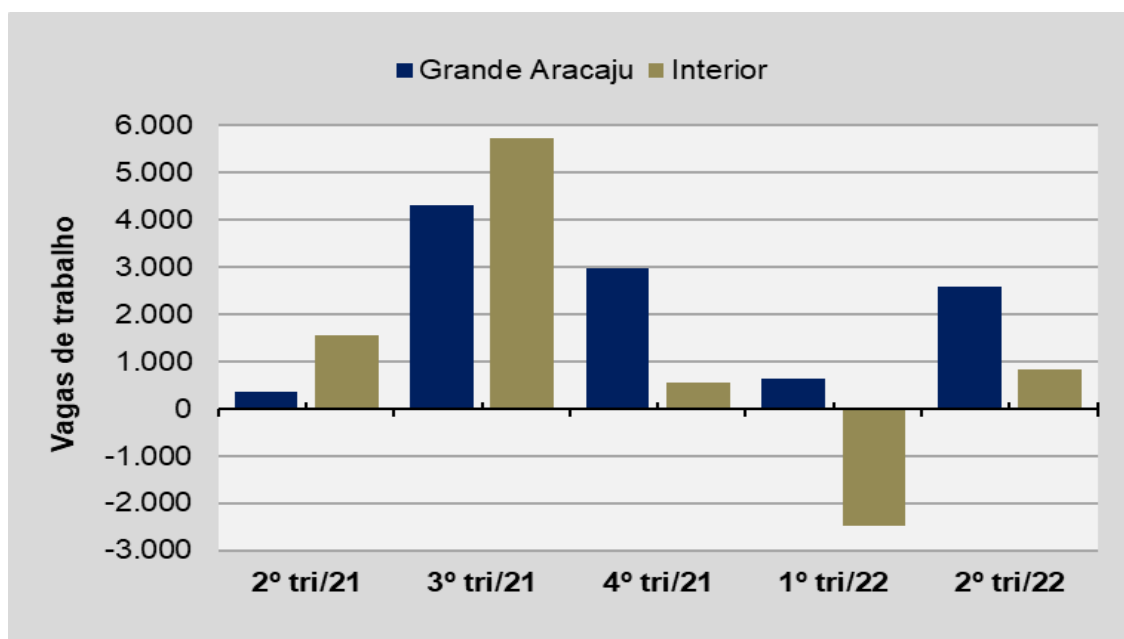
Fonte: Novo Caged; **Nota:** Série com o ajuste das declarações realizadas fora do prazo;
Elaboração: NIE/FIES.

3. Análise territorial do emprego em Sergipe

No recorte geográfico, de acordo com o Mapa de Territórios Sergipanos¹, constatou-se que houve abertura de postos de trabalho com carteira assinada na Grande Aracaju e no interior do estado. Enquanto na Grande Aracaju foram criados 2.570 postos de trabalho formal, no interior verificou-se abertura de 821 postos, no 2º trimestre de 2022.

¹ O Mapa de Territórios Sergipanos foi elaborado pela Gerência de Informações Geográficas e Cartográficas (GIGEC/SEPLAN/SE) em 2008. Disponível em: <https://emdagro.se.gov.br/wp-content/uploads/2018/10/MAPA-DOS-TERRIT%C3%93RIOS-DE-SERGIPE.pdf>.

Gráfico 3 – Saldo do mercado de trabalho celetista em Sergipe - 2º Trimestre/2022



Fonte: Novo Caged; Nota: Série com o ajuste das declarações realizadas fora do prazo; Elaboração: NIE/FIES.

Ainda no recorte geográfico, observou-se que dos oito territórios, sete apresentaram abertura de vagas superior aos desligamentos, são eles: Grande Aracaju (+2.570 vagas); Sul Sergipano (+288 vagas); Agreste Central Sergipano (+284 vagas); Alto Sertão Sergipano (+130 vagas); Baixo São Francisco Sergipano (+103 vagas); Médio Sertão Sergipano (+100 vagas) e o Centro Sul Sergipano (+98 vagas).

Tabela 1 – Saldo do mercado de trabalho celetista em Sergipe (por territórios) – 2º Trimestre/2022

Território	Saldo
Grande Aracaju	2570
Sul Sergipano	288
Agreste Central Sergipano	284
Alto Sertão Sergipano	130
Baixo São Francisco Sergipano	103
Médio Sertão Sergipano	100
Centro Sul Sergipano	98
Leste Sergipano	-182
TOTAL	3.391

Fonte: Caged; Nota: Série com o ajuste das declarações realizadas fora do prazo; Elaboração: NIE/FIES.

Apenas o território do Leste Sergipano registrou um número de demissões superior ao número de admissões, ficando com saldo negativo de 182 vagas no 2º trimestre do ano corrente.

Mais informações sobre a classificação do município dentro do território e seu respectivo saldo de emprego do Novo CAGED, podem ser visualizadas na seção 5 deste documento, onde são apresentados outros dados sobre o mercado de trabalho formal sergipano para o 2º trimestre de 2022.

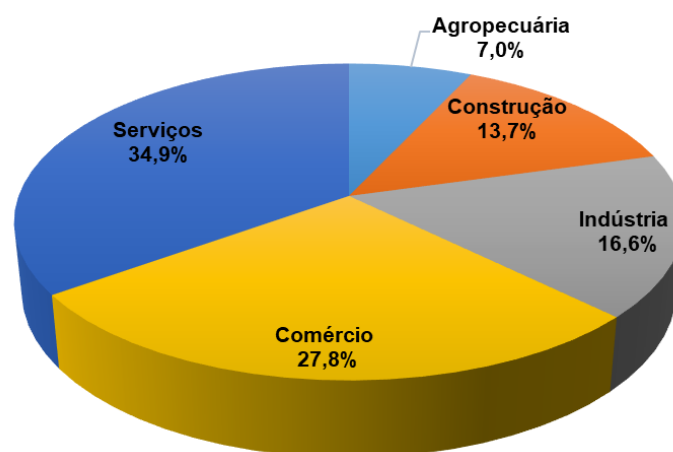
4. Dados sobre o seguro-desemprego no 2º Trimestre de 2022

De acordo com os dados do Ministério do Trabalho e Previdência, no 2º Trimestre de 2022, foram registrados 11.053 requerimentos de seguro-desemprego em Sergipe. Em termos relativos, houve redução de 0,2% no quantitativo de requerentes em relação ao mesmo período do ano anterior (2º trimestre/2021). Já na comparação com o 1º trimestre de 2022, a quantidade de trabalhadores que solicitaram o benefício foi 15,3% menor.

O seguro-desemprego é um benefício integrante da seguridade social, garantido pela Constituição Federal de 1988 e que tem por finalidade prover assistência financeira temporária ao trabalhador formal dispensado involuntariamente. O trabalhador que tem direito ao benefício deve efetuar sua solicitação após o sétimo dia da data de demissão até 120 dias.

A análise dos dados revelou que os pedidos se concentraram principalmente no setor de Serviços, com 3.855 requerentes, representando 34,9% do total. Em seguida figurou o Comércio, com 27,8% (3.078 requerentes), seguido da Indústria, com 16,6% (1.835 requerentes), da Construção, com 13,7% (1.513 requerentes), e da Agropecuária, com 7,0% (770 requerentes) do total de solicitações, como mostrado no Gráfico 4, que apresenta a participação percentual de cada setor no volume total de requerimentos realizados no 2º trimestre do ano.

Gráfico 4 – Participação dos setores nos requerimentos de seguro-desemprego em Sergipe no 2º Trimestre/2022



Fonte: Ministério da Economia. Elaboração: NIE/FIES.

No período analisado, 73,6% do total de solicitações foi realizado via Portal de Serviços do Governo Federal ou via aplicativo da Carteira de Trabalho Digital, o que corresponde a 8.139 solicitações, sendo o restante presencialmente nos postos de atendimento. No 2º Trimestre de 2022, foram pagas 17.390 parcelas emitidas em Sergipe, que somaram aproximadamente R\$ 23,9 milhões em benefícios do Seguro-Desemprego.

5. Outros dados do mercado de trabalho no 2º Trimestre de 2022

Tabela 2 – Comportamento do emprego formal, por grupamento de atividade, em Sergipe – 2º Trimestre/2022

Grupamentos	Admitidos	Desligados	Saldo
Construção	3.948	4.147	-199
Administração Pública	2.290	2.231	59
Serviços	9.374	7.522	1.852
Outras Indústrias	294	234	60
Agropecuária	912	819	93
Comércio	6.751	5.804	947
Indústria de Transformação	3.259	2.680	579
Total	26.828	23.437	3.391

Fonte: Novo CAGED; **Nota:** Série com o ajuste das declarações realizadas fora do prazo. **Elaboração:** NIE/FIES.

Tabela 3 - Saldo do mercado de trabalho em SE, por grupamento de atividade e gênero – 2º Trimestre/2022

Grupamentos	Masculino	Feminino
Indústria de Transformação	514	65
Outras Indústrias	52	8
Construção	-148	-51
Serviços	1.286	566
Administração Pública	7	52
Comércio	548	399
Agropecuária	35	58
TOTAL	2.294	1.097

Fonte: Novo Caged; **Nota:** Série com o ajuste das declarações realizadas fora do prazo. **Elaboração:** NIE/FIES.

Tabela 4 – Comportamento do emprego formal, por grau de instrução, em Sergipe – 2º Trimestre/2022

Grau de Instrução	Admissões	Desligamentos	Saldo
Analfabeto	121	117	4
Fundamental Incompleto	2.685	2.350	335
Fundamental Completo	1.516	1.430	86
Médio Incompleto	1.919	1.710	209
Médio Completo	17.491	14.740	2.751
Superior Incompleto	907	816	91
Superior Completo	2.189	2.274	-85
TOTAL	26.828	23.437	3.391

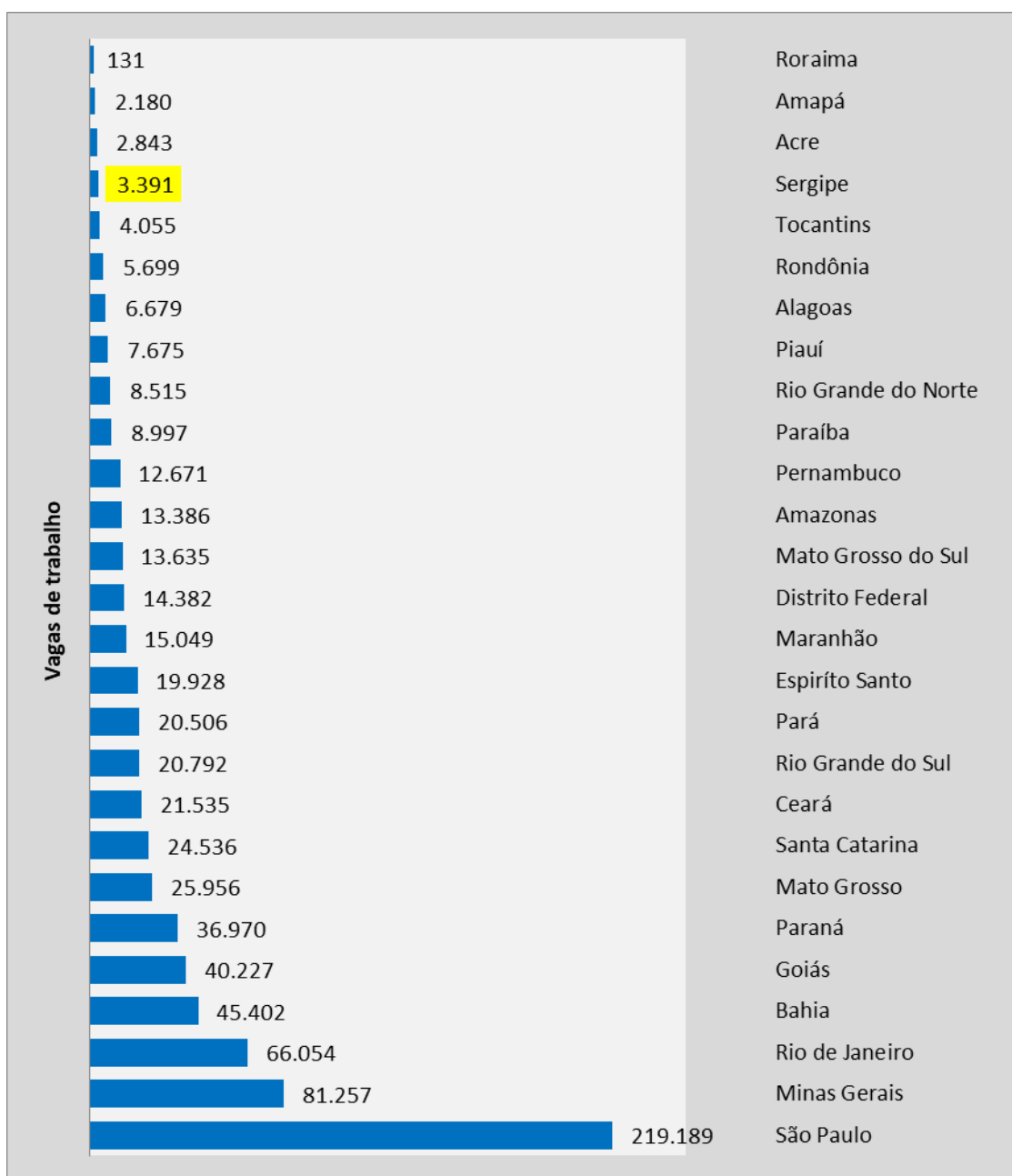
Fonte: Novo Caged; Nota: Série com o ajuste das declarações realizadas fora do prazo. Elaboração: NIE/FIES.

Tabela 5 – Comportamento do emprego formal, por faixa etária, em Sergipe – 2º Trimestre/2022

Faixa Etária	Admissões	Desligamentos	Saldo
Até 17 anos	333	127	206
18 a 24 anos	7.616	5.046	2.570
25 a 29 anos	5.259	4.745	514
30 a 39 anos	7.851	7.456	395
40 a 49 anos	4.120	4.052	68
50 a 64 anos	1.594	1.873	-279
65 anos ou mais	55	138	-83
TOTAL	26.828	23.437	3.391

Fonte: Novo Caged; Nota: Série com o ajuste das declarações realizadas fora do prazo. Elaboração: NIE/FIES.

Gráfico 5 – Saldo de empregos, por UF – 2º Trimestre/2022



Fonte: Novo Caged; Nota: Série com o ajuste das declarações realizadas fora do prazo;
 Elaboração: NIE/FIES.

Tabela 6 – Saldo de empregos formais nos municípios sergipanos - 2º Trimestre/2022

Território*/Cidade	Saldo de emprego
Grande Aracaju	2.570
Aracaju	1.571
Barra dos Coqueiros	43
Itaporanga D Ajuda	47
Laranjeiras	435
Maruim	32
Nossa Senhora do Socorro	440
Riachuelo	-96
Santo Amaro das Brotas	-5
São Cristóvão	103
Agreste Central Sergipano	284
Areia Branca	8
Campo do Brito	30
Carira	30
Frei Paulo	51
Itabaiana	187
Macambira	9
Malhador	-2
Moita Bonita	-11
Nossa Senhora Aparecida	0
Pedra Mole	-2
Pinhão	2
Ribeirópolis	5
São Domingos	-23
São Miguel do Aleixo	0
Sul Sergipano	288
Araúá	1
Boquim	-1
Cristinápolis	19
Estância	123
Indiaroba	12
Itabaianinha	42
Pedrinhas	-1
Salgado	41
Santa Luzia do Itanhy	-6
Tomar do Geru	3
Umbaúba	55
Centro Sul Sergipano	98
Lagarto	202
Poço Verde	-53
Riachão do Dantas	-2
Simão Dias	-45
Tobias Barreto	-4

Alto Sertão Sergipano	130
Canindé de São Francisco	7
Gararu	5
Monte Alegre de Sergipe	16
Nossa Senhora da Glória	128
Nossa Senhora de Lourdes	-4
Poço Redondo	-21
Porto da Folha	-1
Leste Sergipano	-182
Capela	-212
Carmópolis	32
Divina Pastora	2
General Maynard	3
Japaratuba	5
Pirambu	4
Rosário do Catete	7
Santa Rosa de Lima	0
Siriri	-23
Médio Sertão Sergipano	100
Aquidabã	-9
Cumbe	-12
Feira Nova	6
Gracho Cardoso	-2
Itabi	6
Nossa Senhora das Dores	111
Baixo São Francisco Sergipano	103
Amparo de São Francisco	-2
Brejo Grande	-2
Canhoba	2
Cedro de São Joao	3
Ilha das Flores	-4
Japoatã	226
Malhada dos Bois	11
Muribeca	-51
Neópolis	-20
Pacatuba	-18
Propriá	-40
Santana do São Francisco	4
São Francisco	-8
Telha	2

Fonte: Novo Caged; Nota: Série com o ajuste das declarações realizadas fora do prazo. Elaboração: NIE/FIES.

BOLETIM DO
EMPREGO

2° Trimestre/2022



Federação das Indústrias do Estado de Sergipe

PELO FUTURO DA INDÚSTRIA

